











UNTERWEGS MIT HUMBOLDT

<div style="border: 1px solid black; padding: 5px; width: fit-content; margin: 0 auto;">Woche 1</div> <div style="border: 1px solid black; padding: 5px; width: fit-content; margin: 5px auto;">Woche 2</div>	<p><i>Diese Woche wollen wir einen sehr berühmten Wissenschaftler auf seine Entdeckungsreisen begleiten: Alexander von Humboldt!</i></p> <p>1. Ihr werdet in zwei Texten Informationen über Alexander von Humboldt lesen und erfahren, wer dieser Mann war.</p> <p>2. Danach werdet ihr entdecken, inwiefern seine Entdeckungen uns heute noch begleiten und warum er so wichtig war.</p> <p>3. Es gibt auch viele Schulen, die den Namen Humboldt tragen. Diese Schulen werdet ihr kennenlernen.</p> <p>4. Zuletzt werdet ihr eine Meldung auf einem Anrufbeantworter aufnehmen müssen ☺. Also ist unsere Endarbeit diesmal eine mündliche Arbeit.</p> <p style="text-align: center;"><i>Außerdem lade ich euch wieder zu einem kleinen Wettbewerb ein! Diesmal ist es ein INSEKTEN-WETTBEWERB! Es gibt wieder eine Wahl ... und tolle Urkunden: das lustigste, das gefährlichste, das nützlichste, das romantischste, das umweltfreundlichste Insekt werden gesucht!</i></p> <p style="text-align: center;">Ich wünsche euch viel Spaß bei dieser Reise in die Vergangenheit!</p>
<p>Unsere ZIELE für diese 2 Wochen</p>	<p><i>Wir entdecken, wer Alexander von Humboldt war.</i></p> <p style="text-align: center;"><i>Unsere Fragestellung: Alexander von Humboldt, ein ordinärer Mann?</i></p> <p><i>Um auf diese Frage antworten zu können, wollen wir Informationen suchen, Sprachübungen machen und viele neue Vokabeln lernen und anschließend schön schreiben ☺.</i></p> <p>Benutze diese Arbeitsblätter:</p> <ul style="list-style-type: none">  1. Text - Kinderzeitmaschine Alexander von Humboldt  2 - Text - ein ausserordentlicher Mensch  3. Leseverstehen - BIOGRAPHIE HUMBOLDT - Arbeitsblatt  4. Leseverstehen - BIOGRAPHIE HUMBOLDT - Korrekturvorschlag  5 - Arbeitsblatt SCHREIBEN Humboldt ein ordinärer Mann <p><i>Auf dieser Interaktiven Karte könnt ihr die Reisen von Alexander von Humboldt verfolgen:</i> https://www.planet-schule.de/sf/php/mmewin.php?id=103%20</p> <p><i>Diese Quizletliste habe ich für dich vorbereitet, damit du die wichtigsten Vokabeln memorisierst:</i> https://quizlet.com/_8cbajr?x=1jqt&i=1evbhb</p> <p><i>Hier könnt ihr eure Antwort schreiben:</i> https://forms.gle/yqjZZcx7oy6TKHbKA</p>
<p>Etape 1</p> <p style="color: orange;">Les fiches de compréhension (Leseverstehen) sont à faire en autocorrection</p> <p style="color: orange;">La réponse au projet de lecture est à faire en ligne (questionnaire)</p> 	<p>2. Wir überlegen, warum Alexander von Humboldts Forschungen heute für uns so wichtig sind.</p> <p style="text-align: center;"><i>Unsere Fragestellung: Humboldt, heute noch ein Beispiel für Wissenschaftler und Naturforscher?</i></p> <p>Dafür musst du dir die folgenden Videos angucken und mit diesem Arbeitsblatt arbeiten: <i>Regarde les deux vidéos et reporte-toi aux fiches :</i></p> <ul style="list-style-type: none">  6 - Hörverstehen- HUMBOLD heute noch ein Beispiel - Arbeitsblatt  7 - Hörverstehen- HUMBOLD heute noch ein Beispiel - Korrekturvorschlag <p>FILM 1: der Natur auf der Spur</p>
<p>Etape 2</p> <p style="color: orange;">Fiche à faire en auto-correction</p>	<p>2. Wir überlegen, warum Alexander von Humboldts Forschungen heute für uns so wichtig sind.</p> <p style="text-align: center;"><i>Unsere Fragestellung: Humboldt, heute noch ein Beispiel für Wissenschaftler und Naturforscher?</i></p> <p>Dafür musst du dir die folgenden Videos angucken und mit diesem Arbeitsblatt arbeiten: <i>Regarde les deux vidéos et reporte-toi aux fiches :</i></p> <ul style="list-style-type: none">  6 - Hörverstehen- HUMBOLD heute noch ein Beispiel - Arbeitsblatt  7 - Hörverstehen- HUMBOLD heute noch ein Beispiel - Korrekturvorschlag <p>FILM 1: der Natur auf der Spur</p>

	<p>https://kinder.wdr.de/tv/neuneinhalb/sendungen/rueckschau/2019/sendung-der-natur-auf-der-spur-wer-war-alexander-von-humboldt100.html</p> <p>oder auch hier https://www.youtube.com/watch?v=_vu3wNUscvE</p> <p>FILM 2: Urlaub im Urwald https://kinder.wdr.de/tv/wissen-macht-ah/sendungen/sendung-urlaub-im-urwald100.html Und hier der Quiz: https://kinder.wdr.de/tv/wissen-macht-ah/spielmitah/quiz-humboldt120.html</p>
<p>Etape 3</p> <p>Fiche à faire en auto-correction</p>	<p>3. Es gibt viele Schulen, die den Namen Humboldt tragen. Schüler erzählen... <i>Unsere Fragestellung: Ist der Name „Humboldt“ ein interessanter Name für eine Schule?</i></p> <p>8 - Schulen mit dem Namen Humboldt – Arbeitsblatt 9 - Schulen mit dem Namen Humboldt – Korrekturvorschlag</p> <p>https://www.pasch-net.de/de/lernmaterial/politik-geschichte/250-jahre-von-humboldt.html</p>
<p>Etape 4</p> <p>Travail final à rendre</p> <p>De même pour le petit concours</p> <p>INSEKTEN WETTBEWERB</p>	<p>4. Jetzt bist du bereit, die Endarbeit zu machen. Hör dir dafür die Nachricht hier an:</p> <p>11 - Enregistrement consigne tâche finale à écouter</p> <p>Und bereite dich mit diesem Blatt vor:</p> <p>10 - ENDARBEIT - Alexander von Humboldt</p> <p>Für den kleinen Wettbewerb, seht euch die Anweisung und das Beispiel hier an:</p> <p>12 - Anweisung INSEKTEN-WETTBEWERB 13- Fiche pour le concours d_insectes - pour rendre ton travail</p>

Pour aller plus loin :

Du kannst hier mit dem Quiz testen, ob du Humboldt gut kennst!

<https://www.br.de/kinder/alexander-von-humboldt-forscher-entdecker-250-geburtstag-100.html>

Und noch weitere Filme sehen:

Youtube; <https://www.youtube.com/watch?v=Vb0E9QYHvBI>

Deutsche Welle:

<https://www.youtube.com/watch?v=Dcx6qEdsH-8>