










Séquence

Rettet die Bienen!

<p>Unsere ZIELE für diese Woche</p>	<p><i>Seit dem 21. März ist wieder Frühling! Das heißt, dass die Natur wieder zu neuem Leben erwacht... doch ist nicht alles so rosig wie es scheint...</i></p> <p><i>Diese Woche wollen wir uns für eine wichtige Problematik im Bereich des Naturschutzes interessieren.</i></p> <p><i>Dafür wirst du:</i></p> <ol style="list-style-type: none"> <i>1. entdecken, welches Umweltproblem zurzeit in Baden-Württemberg aber auch in ganz Deutschland besprochen wird.</i> <i>2. entdecken, welche Aktionen in Deutschland geführt werden, um auf diese Problematik zu antworten und Lösungen zu finden. Zu diesen Aktionen gibt es zum Teil auch Leute, die sie befürworten und andere die eher kritisch sind.</i> <i>3. Als Endarbeit musst du diesmal die zwei Aktionen, die dir gut gefallen hat, in einem kleinen Audiotext vorstellen. Du musst auch auf die Frage antworten: Wenn wir auf das Dach von unserer Schule Bienenstöcke installieren würden, wie würdest du reagieren. Glaubst du, das wäre möglich und das wäre eine gute Idee? Was müssten wir dann tun?</i>
<p>Auftrag 1</p>	<p><i>Du wirst jetzt verschiedene Texte lesen und Videos sehen und dir die Frage stellen:</i> Warum müssen wir schnell handeln?</p> <p><i>Arbeite hier mit diesen Blättern:</i></p> <ul style="list-style-type: none">  1 - Lese-und Hörverstehen Arbeitsauftrag 1  2 - TEXTE und kleines Video Arbeitsauftrag 1  3 - Lese und Hörverstehen - Arbeitsauftrag 1 KORREKTURVORSCHLAG <p><i>Bevor du weiterarbeitest, mach diesmal eine Pause, um einige wichtigen Vokabeln für deine Endarbeit zu lernen.</i></p> <ul style="list-style-type: none">  4 - Vokabelblatt RUND UM INSEKTEN UND BIENEN  5 - Vokabelblatt RUND UM INSEKTEN UND BIENEN - Korrekturvorschlag
<p>Auftrag 2</p>	<p><i>Hier entdeckst du verschiedene Aktionen, die in ganz Deutschland unternommen werden, um die Insekten und vor allem die Bienen zu schützen.</i></p> <ul style="list-style-type: none">  6 - Arbeitsblatt - LESE UND HÖRVERSTEHEN - AKTIONEN ZUM SCHUTZ DER BIENEN  7 - Texte und Videos Verschiedene Aktionen um Bienen zu retten  8 - Arbeitsblatt - LESE UND HÖRVERSTEHEN - AKTIONEN ZUM SCHUTZ DER BIENEN - KORREKTURVORSCHLAG
<p>Auftrag 3</p> <p>Mal sehen, ob du eine fleißige Biene warst!</p>	<p><i>Machen wir eine kleine Bilanz... diesmal in Form von einem AUDIOTEXT. Du wirst dir Notizen machen und deinen kleinen Text aufnehmen ☺.</i></p> <p><i>Arbeite dafür mit dem Blatt:</i></p> <ul style="list-style-type: none">  9 - ENDARBEIT - SPRECHEN - RETTET DIE BIENEN <p><i>Du hast 3 Aufgaben:</i></p> <ol style="list-style-type: none"> <i>1. Erklären, was mit den Bienen los ist und warum.</i> <i>2. 2 Aktionen zum Schutz der Bienen vorstellen und sagen, warum sie dir gefallen.</i> <i>3. auf diese Frage antworten: Wenn wir auf das Dach von unserer Schule Bienenstöcke installieren würden, wie würdest du reagieren. Glaubst du, das wäre möglich und das wäre eine gute Idee? Was müssten wir dann tun?</i>
<p>Weitere Aufgaben (fakultativ)...</p>	<p><i>Wenn du Lust hast und das Thema dich wirklich interessiert, kannst du in den Ferien vielleicht:</i></p> <ul style="list-style-type: none"> ✓ <i>ein kleines Insektenhotel basteln</i> ✓ <i>Blumen pflanzen</i> ✓ <i>Bienen und Insekten beobachten: welche gibt es in den Gärten bei uns?</i> ✓ <i>einen leckeren Honigkuchen backen ☺ :</i> https://www.einfachbacken.de/rezepte/honigkuchen-das-einfache-rezept ✓ ...

Wer über dieses Thema mehr erfahren möchte:

https://www.kindernetz.de/tigerentenclub/folgen/bienen__bedrohung/-/id=282608/nid=282608/did=486216/1kqensg/index.html

Auch bei GEOLINO: <https://www.geo.de/geolino/natur-und-umwelt/4487-rtkl-bienensterben-rettet-die-bienen>